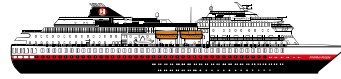


MS FINNMARKEN



- Expeditionsteam
- Art-déco-Stil
- Zwei Restaurants, zwei Cafés und zwei Bars
- Große Sauna und Fitnessraum
- Sonnendeck, zwei Außen-Whirlpools und Swimmingpool
- Programm für junge Entdecker

KABINEN: 279

BAUJAHR: 2002

WERFT: Kvaerner Kleven (N)

BRZ: 15.690

LÄNGE: 138,50 m

BREITE: 21,50 m

AUTOSTELLPLÄTZE: 35

EXPEDITION SUITE

MG Grand-Suite, 35–37 m². Zwei Räume, Sitzgruppe, TV, Wasserkocher, Minibar und privater Balkon.

M Suite, 28–30 m². Ein Raum, TV, Wasserkocher, Minibar und privater Balkon.

Q Mini-Suite, 15–20 m². Ein Raum, Sitzgruppe, TV, Wasserkocher, Minibar. Zwei Kabinen mit separaten Betten.

ARKTIS AUSSENKABINE SUPERIOR

U Außenkabine, 10–12 m². Separate Betten, eins davon ist ein Bettsofa, TV, Wasserkocher.

P Außenkabine, 10–11 m². Separate Betten, eins davon ist ein Bettsofa, TV, Wasserkocher.

POLAR AUSSENKABINE

QJ Außenkabine, 15–20 m². Eingeschränkte/keine Sicht, Sitzgruppe, TV, Wasserkocher.

O Außenkabine, 10–12 m². Separate Betten, eins davon ist ein Bettsofa.

N Außenkabine, 12–13 m². Separate Betten, eins davon ist ein Bettsofa.

SD Außenkabine, 20 m². Separate Betten, eins davon ist ein Bettsofa. Rollstuhlgerecht.

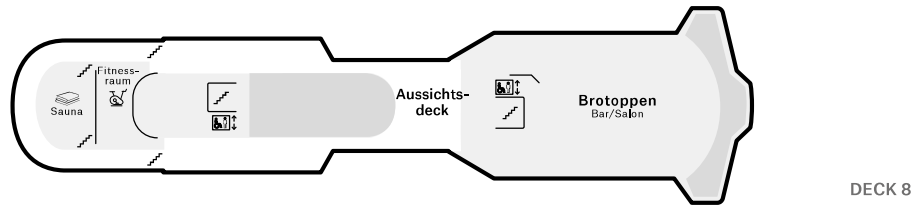
L Außenkabine, 8–13 m². Mit Bullaugen, separate Betten, eins davon ist ein Bettsofa. Einige mit Ober- und Unterbetten. Einige Kabine mit eingeschränkter/keine Sicht.

J Außenkabine, 10–11 m². Mit eingeschränkter/keine Sicht, separate Betten, eins davon ist ein Bettsofa.

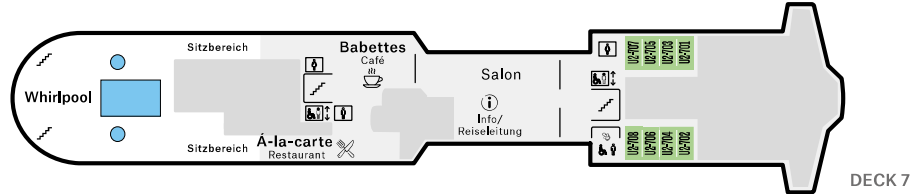
POLAR INNENKABINE

I Innenkabine, 8–13 m². Mit eingeschränkter/keine Sicht, separate Betten, eins davon ist ein Bettsofa. Mehrere Kabinen mit Ober- und Unterbett.

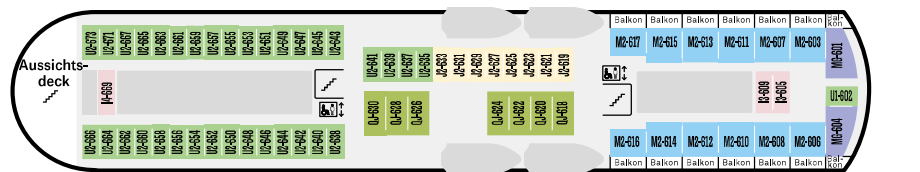
Änderungen vorbehalten



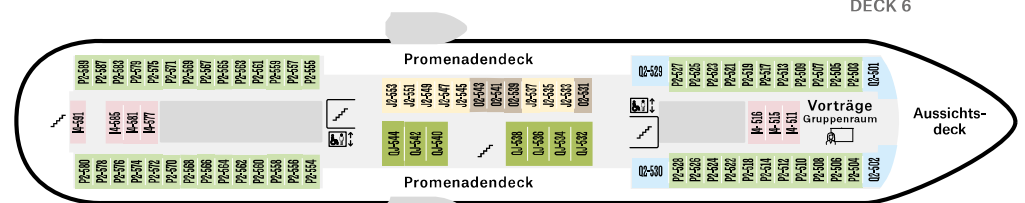
DECK 8



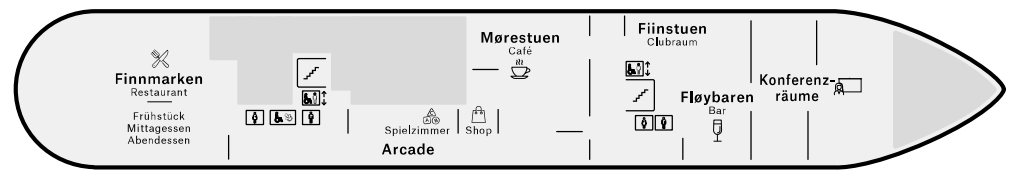
DECK 7



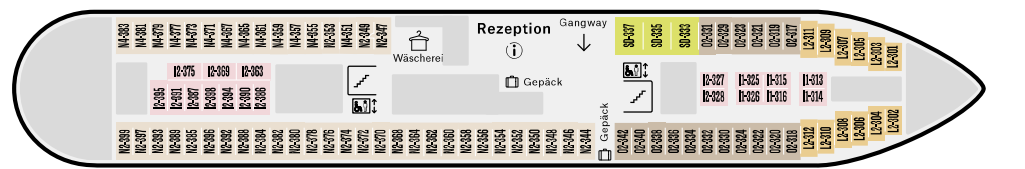
DECK 6




DECK 5



DECK 4



DECK 3



DECK 2



Swimmingpool



Bücherei



Art-déco-Stil



EXPEDITION Suite