

# MS KONG HARALD



- Expeditionsteam
- Nordischer Stil
- Drei Restaurants, „Multe“-Bäckerei und Panorama-Bar
- Sauna und Fitnessraum
- Sonnendeck und zwei Whirlpools

**KABINEN:** 221  
**BAUJAHR:** 1993  
 (modernisiert 2016)  
**WERFT:** Volkswerft (D)  
**BRZ:** 11.204  
**LÄNGE:** 121,80 m  
**BREITE:** 19,20 m  
**GESCHWINDIGKEIT:** 15 Knoten  
**AUTOSTELLPLÄTZE:** 22

## EXPEDITION SUITE

**M** Suite, 28–30 m<sup>2</sup>. Ein oder zwei Räume, TV, Wasserkocher.

## ARKTIS AUSSENKABINE SUPERIOR

**U** Außenkabine, 11–12 m<sup>2</sup>. Doppelbett, TV, Wasserkocher.

**P** Außenkabine, 8–11 m<sup>2</sup>. Doppelbett, TV, Wasserkocher.

## POLAR AUSSENKABINE,

**O** Außenkabine, 7–13 m<sup>2</sup>. Separate Betten, eins davon ist ein Bettsofa.

**N** Außenkabine, 11–12 m<sup>2</sup>. Separate Betten, eins davon ist ein Bettsofa.

**SD** Außenkabine, 17 m<sup>2</sup>. Separate Betten, eins davon ist ein Bettsofa. Rollstuhlgerichte Ausstattung.

**L** Außenkabine, 10–12 m<sup>2</sup>. Mit Bullaugen, separate Betten, eins davon ist ein Bettsofa, einige mit Ober- und Unterbetten. Einige Kabinen mit eingeschränkter/keiner Sicht.

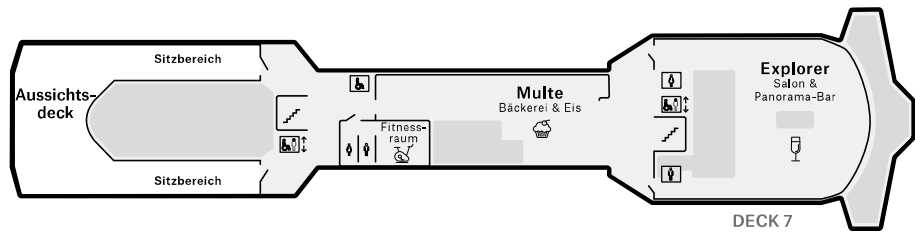
**J** Außenkabine, 8–11 m<sup>2</sup>. Eingeschränkte/keine Sicht, Doppelbett.

## POLAR INNENKABINE

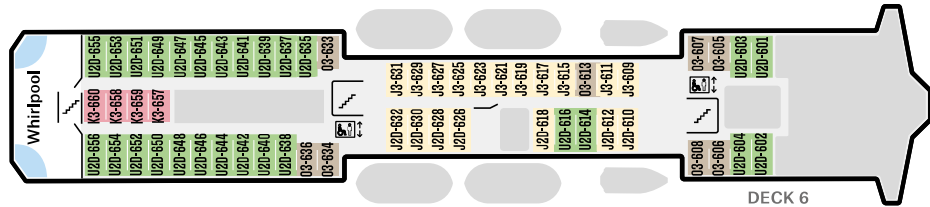
**K** Innenkabine, 8–9 m<sup>2</sup>. Separate Betten, eins davon ist ein Bettsofa.

**I** Innenkabine, 8–9 m<sup>2</sup>. Separate Betten, eins davon ist ein Bettsofa.

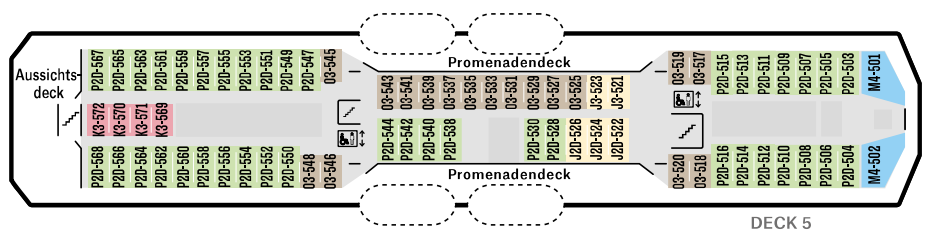
Alle Kabinen auf den Decks 5 und 6 sind modernisiert. Änderungen vorbehalten.



DECK 7



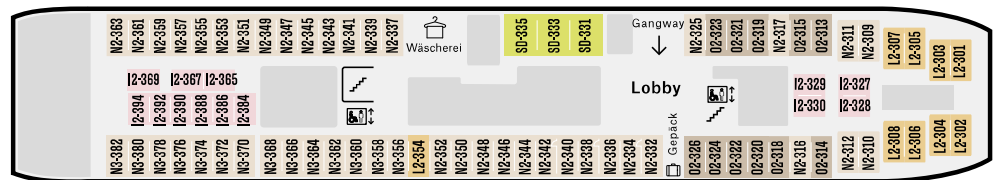
DECK 6



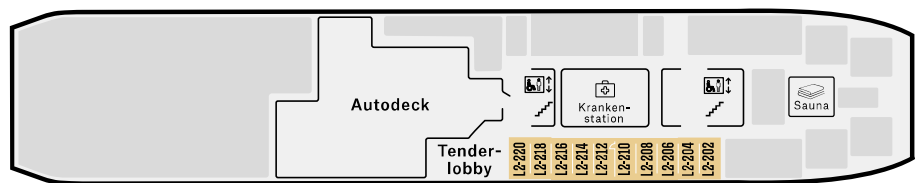
DECK 5



DECK 4



DECK 3



DECK 2



„Multe“-Bäckerei



Restaurant „Torget“



ARKTIS Außenkabine Superior



Bad